

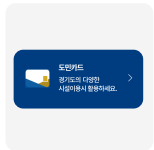
이용방법

경기톡D


“경기톡D”앱 설치
별도의 회원 가입 없이,
약관 동의 후 이용 가능



도민카드



도민카드 메뉴 클릭




휴대폰 본인인증 후
간편 비밀번호 설정



도민카드 발급정보
입력 후, 이용 가능

전자지갑



전자지갑 메뉴 클릭




휴대폰 본인인증




공동인증서
가져오기 후 이용 가능

맞춤정보



맞춤정보 메뉴 클릭



맞춤복지 설정하기



기본정보 및 상세정보
저장 후 이용 가능

복지정책이 많으면 뭐해?

혜택받을 수 있는 복지정책을
한눈에 보고 싶으신가요?
공공시설 입장 시 필요한 증빙서류를
들고 다니기 불편하지 않으신가요?



나를 위한 맞춤정보, 오직 톡D에서!



경기도민이 원하는 맞춤형 정보를
스마트하게 제공하는
똑똑한 데이터 서비스
“경기톡D”를 이용해보세요!

경기톡D 앱 다운로드

구글, 애플 앱스토어에서
“경기톡디”, “경기톡D”로 검색
별도의 회원가입 및 로그인 없이
본인인증 후 이용 가능



※ 오류 발생 시 삭제 후 다시 설치 해주시기 바랍니다.

찾지 말고 톡D 하자!

경기톡D

경기도 마이데이터 서비스



01 경기톡D 소개

경기도의 똑똑한 Data 서비스

경기도민이 원하는 맞춤형 정보를
스마트하게 제공하는 똑똑한 데이터 서비스



02 주요 서비스

도민카드

모바일 도민카드는 공공시설물 입장 시,
서류를 대체하여 증명 및 할인을 받을 수 있습니다.

사용 가능처

- ◆ 화성행궁
- ◆ 용인농촌테마파크
- ◆ 광교호수공원 가족캠핑장
- ◆ 경기도자향기푸른숲
- ◆ 수원시립아이파크미술관
- ◆ 경기도자박물관
- ◆ 경기도 어린이박물관
- ◆ 용인자연휴양림



전자지갑

정부에서 제공하는 행정서류 66종을
스마트폰으로 간편하게 발급받을 수 있습니다.

대표 행정서류 6종

- ◆ 주민등록등초본
- ◆ 국민연금 가입자 가입증명
- ◆ 운전경력증명서
- ◆ 건강보험자격득실확인서
- ◆ 예방접종증명서
- ◆ 건강 장기요양 보험료 납부확인서



핸드폰 안에서 주민등록등초본 등 필요시 1회용 공유링크를 활용하여
행정서류를 발급 카톡, SMS, 이메일 등으로 확인 가능

맞춤 수혜정보 서비스

경기도 및 31개 시군, 정부에서 제공하는
약 1,300여종의 혜택정보를 제공합니다.



공공마이데이터를 활용하여
나를 위한 복지정책 추천



가족 구성원을 추가하여
가족을 위한 복지정책 조회

03 자주 묻는 질문

Q 도민카드는 어떤 정보를 제공하나요?

A 행정안전부에서 제공하는 공공마이데이터 서비스와
연계하여 주민등록등초본, 장애인증명서, 국가유공자
증명서 정보를 제공하고 있습니다.

Q 도민카드 및 전자지갑 사용 시 개인정보를 추가로 요구하는 이유는 무엇인가요?

A 행정안전부 서비스와 연계하기 위하여 전달하는 정보
중 정보주체가 입력한 개인정보를 필수로 전달하도록
규정하고 있습니다.

Q 도민카드, 전자지갑의 개인정보는 어떻게 삭제할 수 있나요?

A 도민카드 및 전자지갑에서 제공하는 개인정보는 핸드폰
앱 내의 저장공간에 안전하게 보관하고 있어 앱을 삭제
하시면 해당 개인정보는 함께 삭제됩니다.

Q 공동인증서가 꼭 필요한가요?

A 전자증명서 발급을 위해서는 반드시 PC에 저장되어
있는 인증서를 새로 가져와야합니다.

Q 간편 비밀번호가 기억이 나지 않아요.

A 간편 비밀번호는 암호화하여 앱 내에 저장하고 있어
누구도 확인하거나 복구할 수 없습니다. 비밀번호를
잊어버린 경우 앱을 다시 설치하셔야 합니다.