







25-1학기 한국열린사이버대학교 입학 안내

| | | |
|------------------------------------------------------------------------------------------------------------------------------------------|-------------------------------------------------------------------------------------------------------------------------------|--------------------------------------------------------------------------------------------------------------------------------------------------|
|  300만 명 누적 수강생 300만 명을 돌파한 대한민국 최초의 사이버대학교 |  86대학 국내 86대학이 참여하는 학술교류 사이버캠퍼스 |  1위 사이버대학교 중 장애인 재학생 1위 |
|  1등 장애대학생 교육복지지원 실태평가(2021) 최우수대학교 선정 |  100% 정규 4년제대학교 100% 온라인 출석수업 |  3,500개 기관 국내 주요기업 및 공공기관 등 3,500여개 기관 산학협력 네트워크 |

장애인 및 임직원(활동지원사) 입학 혜택

| 대상 | 입학전형 | 입학학년 | 입학혜택 | | |
|-----|-----------|-----------|------|--------|-----------------------------------------------------------------------------|
| | | | 대학지원 | | 국가지원 |
| | | | 교내장학 | 노트북 지원 | 국가장학 |
| 임직원 | 산업체 위탁 | 신입(1학년) | 100% | × | 학자금 지원구간별로 해당 학기 등록금 필수 경비 (입학금, 수업료)를 초과하지 않는 범위 내에서 차등지원(8학기 지원) |
| | | 편입(2/3학년) | 50% | | |
| 장애인 | 장애인 | 신/편입 | 50% | ○ | |

※ 국가장학금 | 유형 지원금액: 1 ~ 3 구간 285만원 / 4 ~ 6 구간 210만원 / 7 ~ 8 구간 175만원 / 9 구간 50만원



✓ 산업체위탁전형
 신입학 지원자
**1년간 수업료
 전액 면제!**



✓ 장애인전형
 지원자
**노트북
 무료 증정!**

원서접수 일정 및 모집학과

| 모집 기간 | 2024. 12. 01. (일) ~ 2025. 01. 02. (목) | | |
|------------------------|---------------------------------------|-----------|-----------|
| 구분 | 개설학과(과목) | | |
| 4년제 학사학위 (자격증) 취득과정 | 사회복지학과 | 상담심리학과 | 통합치유학과 |
| | 국방상담드론융합학과 | 아동보육학과 | 자연숲치유산업학과 |
| | 실용영어학과 | 부동산금융자산학과 | 디지털융합경영학과 |
| | 뷰티건강디자인학과 | 소방방재안전학과 | 인공지능융합학과 |
| 문의 | 02-2197-4204 | 담당 | 입학팀 장종형 |